

HECKSCHUTZBÜGEL/REAR GUARD

HONDA CB 125 R
(2025-)

Art.Nr./Item-no.:

5049553 00 01 schwarz/black

HONDA CB 125 R
(2018-2024)

Art.Nr./Item-no.:

5049507 00 01 schwarz/black



Inhalt

- 1x 700014296 Heckschutzbügel
- 1x 700014297 Schraubensatz:
 - 4 Zylinderschraube M8x30
 - 2 Zylinderschraube M6x55
 - 4 U- Scheibe Ø8,4
 - 2 U- Scheibe Ø6,4
 - 2 Aludistanz Ø18xØ7x20

Content

- 1x 700014296 Rear guard
- 1x 700014297 Screw kit:
 - 4 Allen screw M8x30
 - 2 Allen screw M6x55
 - 4 Washer Ø8,4
 - 2 Washer Ø6,4
 - 2 Alu spacer Ø18xØ7x20



Wichtig / Important:

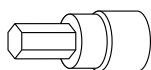
Beachten Sie die in Ihrem Land geltenden Zulassungsbestimmungen.

Für den Bereich der BRD gilt: Ein Eintrag in die Fahrzeugpapiere ist nicht erforderlich.

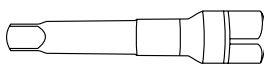
Wir empfehlen, die Montage in einer Fachwerkstatt durchführen zu lassen. Bei der Montage, alle zugänglichen Schrauben vorerst nur locker andrehen, sodass eine spannungsfreie Montage gewährleistet wird. Beim Anziehen der Schrauben, Anzugsmomente beachten.

We recommend having the installation carried out in a professional workshop. During installation, tighten all accessible screws loosely at first to ensure tension-free installation. When tightening the screws, observe the tightening torques.

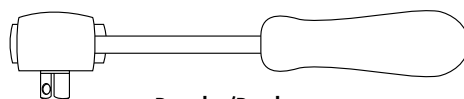
Benötigte Werkzeuge / Required tools



Set



Verlängerung/extension



Ratsche/Ratchet

Vorbereitende Maßnahmen / Preparatory actions

Die Schrauben der Soziusfußrasten sowie die vorderen Schrauben der Kennzeichenhalterung entfernen, alle Schrauben entfallen.

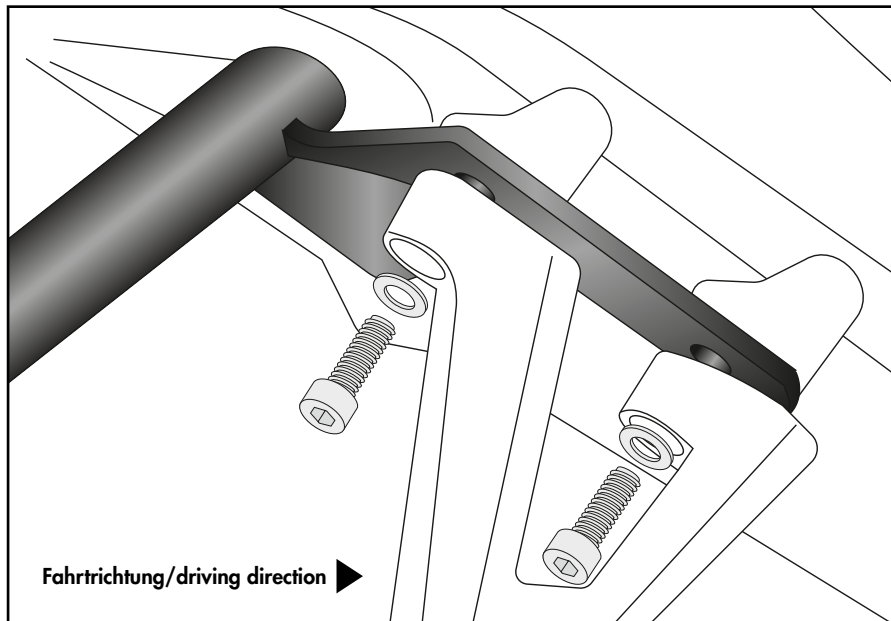
Remove the screws of the pillion footrests and the front screws of the licence plate holder, all screws are omitted.

Montageanleitung / Installation instruction

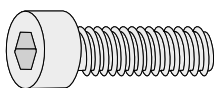
Heckschutzbügel vorne rechts/links:

Rear guard front right/left:

1

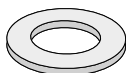


4x



M8x30

4x

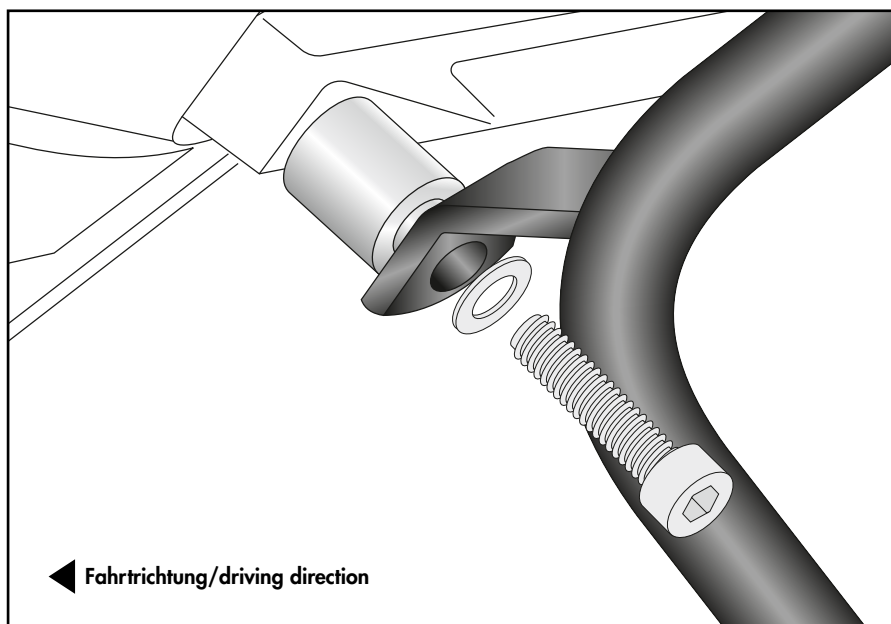


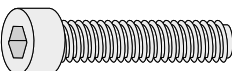
Ø8,4

Montageanleitung / Installation Instruction

Heckschutzbügel hinten rechts/links:
Rear guard rear right/left:

2



2x  M6x55

2x  Ø6,4

2x  Ø18xØ7x20



Achtung / Attention:

Nach der Montage alle Verschraubungen auf festen Sitz kontrollieren! Abgebaute Teile wieder montieren. Bitte beachten Sie unsere beigefügten Serviceinformationen.

Control all screw connections after the assembling for tightness! Reassemble the dismantled parts. Please notice our enclosed service information.

Weiteres Zubehör für dieses Modell auf www.hepco-becker.de / More accessories for this model see www.hepco-becker.de

HEPCO&BECKER GmbH | An der Steinmauer 6 | 66955 Pirmasens | Germany | Tel. +49 6331 1453100 | Fax: +49 6331 1453 120 | Mail: vertrieb@hepco-becker.de

HEPCO&BECKER

5049553 00 01/ 5049507 00 01

3