

NOTICE DE MONTAGE

SAUTE VENT & TETE DE FOURCHE ERMAX ADAPTABLE SUR KAWASAKI Z900 2017/2019


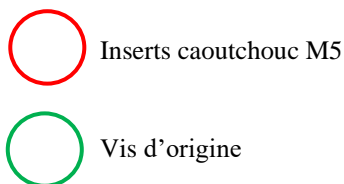
Durée du montage estimé : 15 min

Kit de fixation

- 1 tableau de bord ABS
- 4 vis BHc 5x15 grosse tête noire
- 4 rondelles plastique Ø5
- 4 inserts caoutchouc Ø5

Montage

- Démontez le saute-vent d'origine, puis montez le tableau de bord ABS avec les vis d'origine.



- Mettre en place les inserts caoutchouc sur le tableau de bord ABS puis positionner le saute-vent et le fixer avec les vis BHc 5x15 et les rondelles plastique Ø5 fournies.

« ATTENTION »

* Tout accessoire monté ne sera plus considéré comme neuf et ne sera **ni repris ni échangé**.

* Les accessoires Ermax sont conçus pour des **montes d'origine**. Ils ne seront pas garantis s'ils sont utilisés dans d'autres conditions.

* En raison des tolérances de fabrication des véhicules, indépendantes de notre volonté, certains produits Ermax peuvent nécessiter des ajustements lors de la fixation.

* Les marques de fabricant de motos citées sont indiquées exclusivement comme référence nécessaire à la destination des accessoires Ermax.

* Attention aux serrages excessifs qui pourraient abîmer ou casser nos accessoires en plastique et les vis en aluminium.

* Les bulles abîmées par un **lavage inadéquat** ne sont pas garanties (dissolvant, essence, détergent, produits abrasifs, corrosifs...). Essayer immédiatement les liquides de frein ou de batterie qui pourraient déborder sur les accessoires.

FITTING INSTRUCTIONS

ERMAX NOSE SCREEN & NOSE FAIRING ADAPTABLE ON KAWASAKI Z900 2017/2019



Estimated mounting time: 15 min


Fitting kit

- 1 ABS dashboard
- 4 screws BHc 5x15 big head black
- 4 plastic washers Ø5
- 4 rubber inserts Ø5

Fitting instructions

- Remove the original nose screen, and then fit the provided ABS dashboard using the original screws.

-  Rubber inserts M5
-  Original screws



- Place the rubber inserts on the ABS dashboard, then position the nose screen and screw it with the provided screws BHc 5×15 and plastic washers Ø5.

« CAUTION »

- * Accessories gone up on the motorbike will not be any more considered as new and will be **neither retaken nor exchanged**.
- * Ermax accessories are foreseen for **original equipments**. They will not be guaranteed if they are used in others conditions.
- * Due to vehicles made tolerances, beyond our control, some Ermax products might need adjustings to fit.
- * The mentioned label of motorbikes's manufacturers are indicated exclusively as a reference to Ermax accessories.
- * Care to excessive clampings which may damage or break our plastic accessories and aluminium screws.
- * Screens damaged by an **inadequat washing** are not guaranteed (abrasive, corrosive ... products, solvent, thinner, benzine ...). Wash immediately brake or battery fluid which may flow on accessories.