

C-Bow Taschenhalter / Soft bag holder

Artikel Nr.: / Item-no.:

6306513 00 01 BMW F 850 GS
(2018-2023)

6306520 00 01 BMW F 850 GS Adventure
(2019-2023)

6306512 00 01 BMW F 750 GS
(2018-2023)

6306537 00 01 BMW F 800 GS
(2024-)



DE INHALT
GB CONTENTS

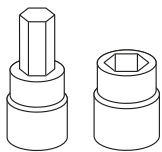
Hinweis: Xtravel / Legacy L / Ceros nur in Kombination mit Verbreiterungsset 20mm Art.Nr. 710632 00 01.

Note: Xtravel / Legacy L / Ceros only in combination with extension set 20mm item no. 710632 00 01.

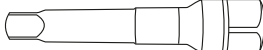
2x	700007063	C-Bow schwarz
1x	700010193	Halter vorne links
1x	700010194	Halter vorne rechts
1x	700010195	Halter hinten links
1x	700010196	Halter hinten rechts
1x	700010197	Schraubensatz
2x Linsenschraube M8x50		
2x Linsenschraube M8x35		
8x Sechskantschraube M6x16		
8x U- Scheibe ø6,4		
4x U- Scheibe ø8,4		
2x U- Scheibe ø8,4x3mm		
2x Aludistanz Ø18xØ9x5mm		

C-Bow black
Holder front left
Holder front right
Rear holder left
Rear holder right
Screw kit
Filister head screw M8x50
Filister head screw M8x35
Hexagon bolt M6x16
Washer ø6,4
Washer ø8,4
Washer ø8,4x3mm
Alu spacer Ø18xØ9x5mm

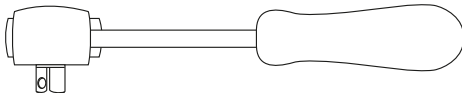
DE BENÖTIGTE WERKZEUGE
GB TOOLS REQUIRED



Set



Verlängerung/extension



Ratsche/Ratchet



DE Baubreite 500 mm
GB Width: 500 mm

DE Kombinierbar mit Easy-/Alurack
GB Can be combined with Easy-/Alurack

270918/291018/150419/140921/010224/240424/021225

C-Bow Taschenhalter / Soft bag holder

Artikel Nr.: / Item-no.:

6306513 00 01 BMW F 850 GS
(2018-2023)

6306520 00 01 BMW F 850 GS Adventure
(2019-2023)

6306512 00 01 BMW F 750 GS
(2018-2023)

6306537 00 01 BMW F 800 GS
(2024-)



DE WICHTIG
GB IMPORTANT

Die Voraussetzung für die Montage ist natürlich eine gewisse technische Erfahrung. Wenn Sie sich nicht sicher sind, wie man eine bestimmte Arbeit ausführt, sollten Sie diese Ihrer Fachwerkstatt überlassen. Ziehen sie alle zugänglichen Schrauben zuerst nur locker an. Nachdem alles montiert ist, werden die Schrauben dann auf das entsprechende Anzugsmoment festgezogen. Dadurch wird sichergestellt, dass das Produkt spannungsfrei angebaut ist. Anzugsmomente beachten! Nach der Montage alle Verschraubungen auf festen Sitz kontrollieren!

Of course, the assembly requires a certain technical experience. If you are not sure how to execute a determined action, you should ask your local distributor to do it. First, tighten all screws only loosely. After mounting all parts, the screws should be tightened to the torque specified. This guarantees, that the product is mounted without tension. Observe the tightening torques of the manufacturer! Control all screw connections after the assembling for tightness!

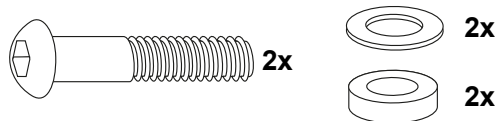
DE VORBEREITUNG
GB PREPARING

Die Sitzbank entfernen und die Schrauben der Einhängetaschen links und rechts entfernen, diese entfallen.
Dismantle the seat bench and remove the screws of the suspension slots left and right, screws are obsolete.

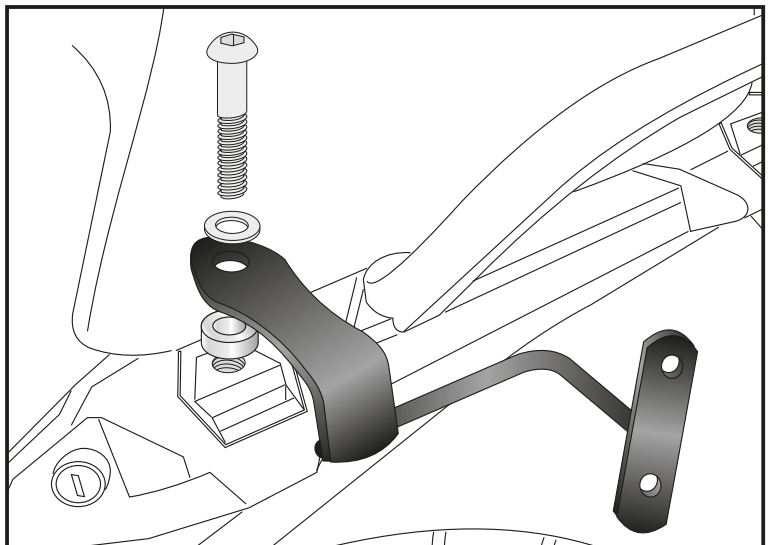
DE MONTAGEANLEITUNG
GB MOUNTING INSTRUCTIONS

Befestigung der Halter vorne rechts /links:
Die Montage erfolgt an den freien Gewindebohrungen mit den Linsenschrauben M8x50 und U-Scheiben ø8,4. Zwischen Lasche und Rahmen die Aludistanz ø18xø9x5mm fügen.

Fastening of the holders front right/left:
At the now free threads with filister head screws M8x50 and washers ø8,4. Add alu spacer ø18xø9x5mm between holder and frame.



1

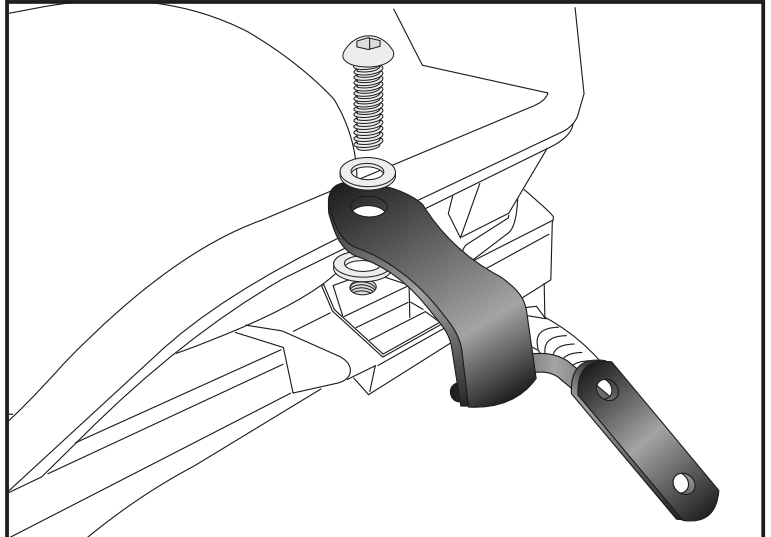


Befestigung der Halter hinten rechts /links:
Die Montage erfolgt an den freien Gewindebohrungen mit den Linsenschrauben M8x35 und U-Scheiben ø8,4. Zwischen Lasche und Rahmen die U-Scheibe ø8,4x3mm fügen.

Fastening of the holders rear right/left:
At the now free threads with filister head screws M8x35 and washers ø8,4. Add washer ø8,4x3mm between holder and frame.



2



C-Bow Taschenhalter / Soft bag holder

Artikel Nr.: / Item-no.:

6306513 00 01 BMW F 850 GS
(2018-2023)

6306520 00 01 BMW F 850 GS Adventure
(2019-2023)

6306512 00 01 BMW F 750 GS
(2018-2023)

6306537 00 01 BMW F 800 GS
(2024-)



DE MONTAGEANLEITUNG
GB MOUNTING INSTRUCTIONS

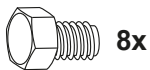
Montage der C-Bow links + rechts:

An den montierten Haltern.

Dazu die Sechskantschrauben M6x16
und die U-Scheiben Ø6,4 verwenden.

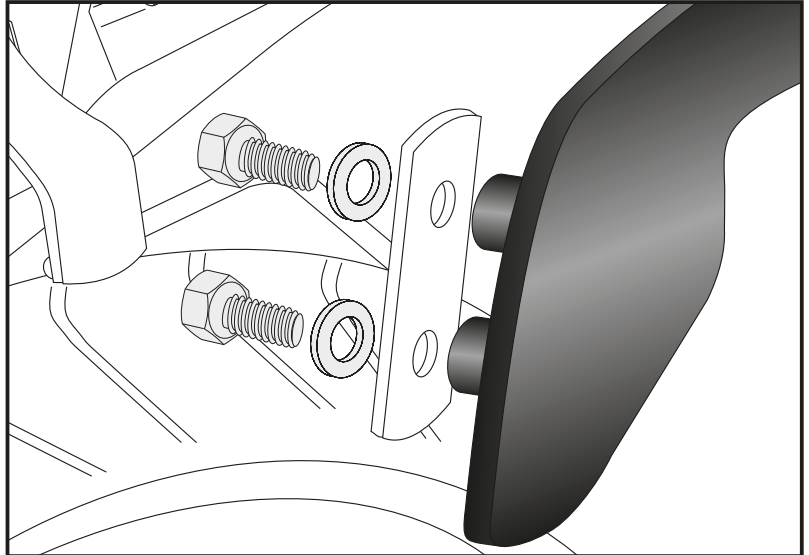
Fastening of the C-Bows left + right:

at the holders with hexagon bolts
M6 x 16 and washers ø6,4.



8x

8x



DE ACHTUNG
GB CAUTION

Nach der Montage alle Verschraubungen auf festen Sitz kontrollieren! Abgebaute Teile wieder montieren. Bitte beachten Sie unsere beigefügten Serviceinformationen.

Control all screw connections after the assembling for tightness! Reassemble the dismantled parts. Please notice our enclosed service information.

Weiteres Zubehör auf unserer Homepage. More accessories: see our homepage.



Hepco & Becker GmbH
An der Steinmauer 6
D-66955 Pirmasens
Germany

Tel.: +49 (0)6331 - 1453 - 100
Fax: +49 (0)6331 - 1453 - 120
eMail: vertrieb@hepco-becker.de
www.hepco-becker.de