

HECKSCHUTZBÜGEL/ REAR GUARD

YAMAHA MT 03
(2025-)

Art.Nr./Item-no.:

5044584 00 01 schwarz/black



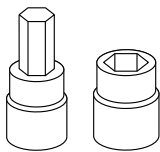
Inhalt

- 1x 700014594 Heckschutzbügel
1x 700014595 Schraubensatz:
- 2 Zylinderschraube M5x35
 - 4 Zylinderschraube M8x45
 - 1 Sechskantschraube M8x50
 - 6 U- Scheibe Ø8,4
 - 2 U- Scheibe Ø5,4
 - 4 Aludistanz Ø18xØ9x5
 - 1 Aludistanz Ø18xØ9x10
 - 1 Selbstsichernde Mutter M8

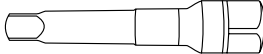
Content

- 1x 700014594 Rear guard
1x 700014595 Screw kit:
- 2 Allen screw M5x35
 - 4 Allen screw M8x45
 - 1 Hexagon bolt M8x50
 - 6 Washer Ø8,4
 - 2 Washer Ø5,4
 - 4 Alu spacer Ø18xØ9x5
 - 1 Alu spacer Ø18xØ9x10
 - 1 Self lock nut M8

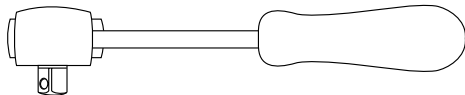
Benötigte Werkzeuge / Required tools



Set



Verlängerung/extension



Ratsche/Ratchet



Wichtig / Important:

Beachten Sie die in Ihrem Land geltenden Zulassungsbestimmungen.

Für den Bereich der BRD gilt: Ein Eintrag in die Fahrzeugpapiere ist nicht erforderlich.

Wir empfehlen, die Montage in einer Fachwerkstatt durchführen zu lassen. Bei der Montage, alle zugänglichen Schrauben vorerst nur locker andrehen, sodass eine spannungsfreie Montage gewährleistet wird. Beim Anziehen der Schrauben, Anzugsmomente beachten.

We recommend having the installation carried out in a professional workshop. During installation, tighten all accessible screws loosely at first to ensure tension-free installation. When tightening the screws, observe the tightening torques.

Vorbereitende Maßnahmen / Preparatory actions


Den Kunststoffheckspoiler (4 Kunststoffpins) demontieren und die darunterliegenden Schrauben der Kennzeichenhalterung ausdrehen, diese entfallen. Die Schrauben der Soziusfußrastenhalter sowie der Endtopfbefestigung entfernen, alle Schrauben entfallen.

Remove the plastic rear spoiler (4 plastic pins) and unscrew the screws underneath the license plate holder; these are no longer needed. Remove the screws from the passenger footrest brackets and the muffler mounting; all screws are no longer needed.

Montageanleitung / Installation Instruction

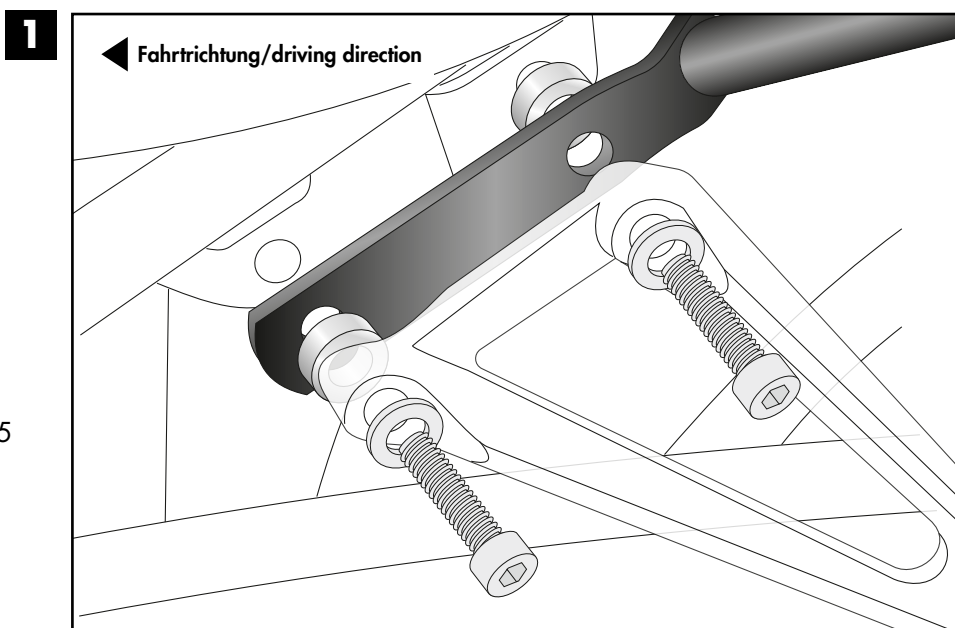
Heckschutzbügel vorne rechts/links:

Rear guard front right/left:

4x  M8x45

4x  Ø8,4

4x  Ø18xØ9x5




Montageanleitung / Installation Instruction

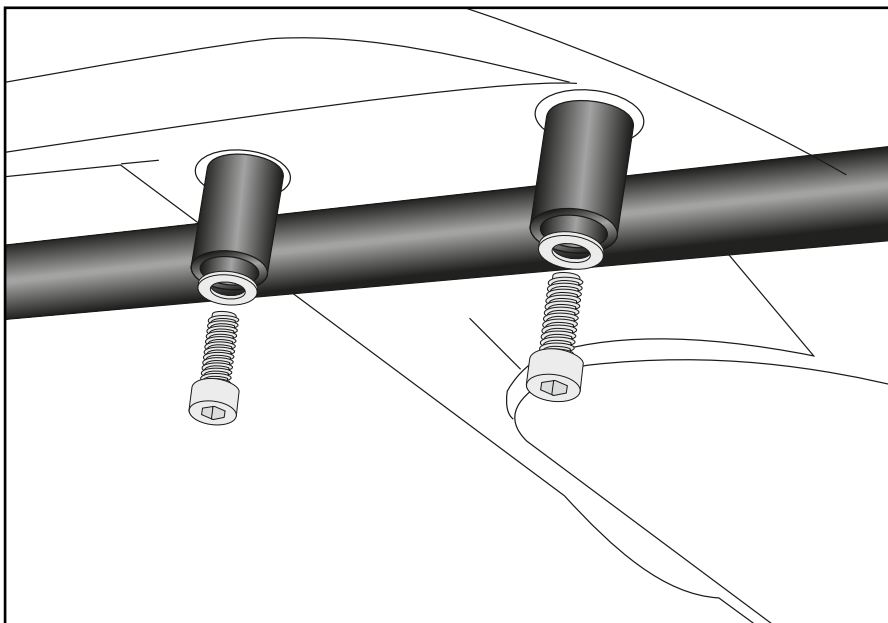
Heckschutzbügel hinten:

Rear guard rear:

2x  M5x35

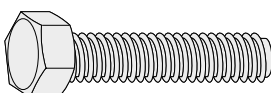
2x  Ø5,4

2



Endtopf Auspuff:

Exhaust silencer:

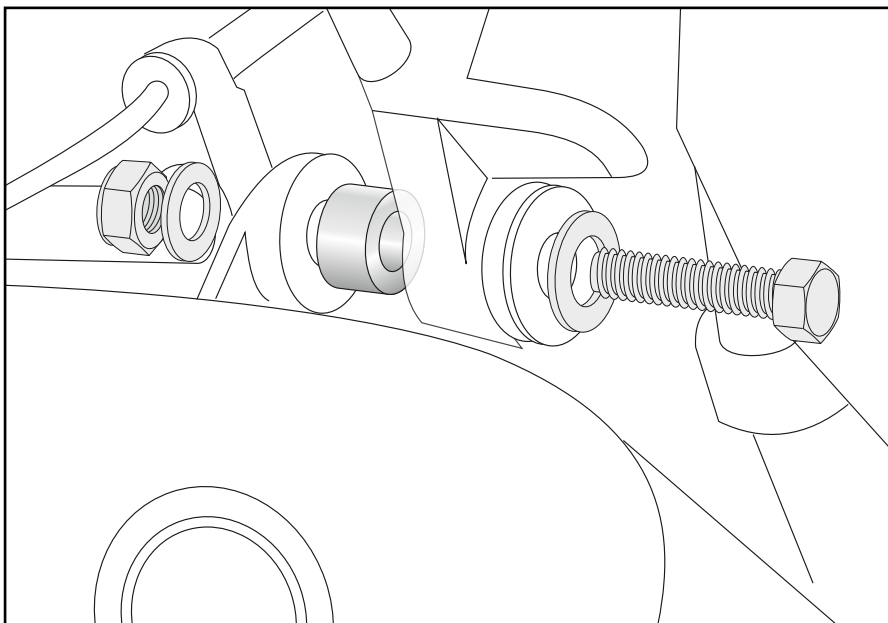
1x  M8x50

2x  Ø8,4

1x  M8

1x  Ø18xØ9x10

3



Achtung / Attention:

Nach der Montage alle Verschraubungen auf festen Sitz kontrollieren! Abgebaute Teile wieder montieren. Bitte beachten Sie unsere beigefügten Serviceinformationen.

Control all screw connections after the assembling for tightness! Reassemble the dismantled parts. Please notice our enclosed service information.

Weiteres Zubehör für dieses Modell auf www.hepco-becker.de / More accessories for this model see www.hepco-becker.de

HEPCO&BECKER GmbH | An der Steinmauer 6 | 66955 Pirmasens | Germany | Tel. +49 6331 1453100 | Fax: +49 6331 1453 120 | Mail: vertrieb@hepco-becker.de