

SCHUTZBÜGEL ENDTOPF/MUFFLER GUARD

HONDA X-ADV
(2025-)

Art.Nr./Item-no.:

42239555 00 01 schwarz/black



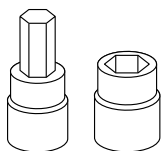
Inhalt

- 1x 700014347 Schutzbügel
1x 700014348 Schraubensatz:
- 1 Linsenschraube M6x20
 - 1 Linsenschraube M8x55
 - 1 U- Scheibe Ø6,4
 - 1 U- Scheibe Ø8,4
 - 1 U- Scheibe Ø6,4x3
 - 1 Aludistanz Ø8,5xØ6x5

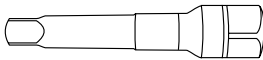
Content

- 1x 700014347 Guard
1x 700014348 Screw kit:
- 1 Filister screw M6x20
 - 1 Filister screw M8x55
 - 1 Washer Ø6,4
 - 1 Washer Ø8,4
 - 1 Washer Ø6,4x3
 - 1 Alu spacer Ø8,5xØ6x5

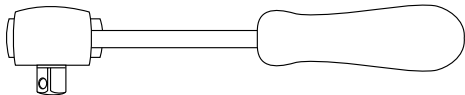
Benötigte Werkzeuge / Required tools



Set



Verlängerung/extension



Ratsche/Ratchet



Wichtig / Important:

Beachten Sie die in Ihrem Land geltenden Zulassungsbestimmungen.

Für den Bereich der BRD gilt: Ein Eintrag in die Fahrzeugpapiere ist nicht erforderlich.

Wir empfehlen, die Montage in einer Fachwerkstatt durchführen zu lassen. Bei der Montage, alle zugänglichen Schrauben vorerst nur locker andrehen, sodass eine spannungsfreie Montage gewährleistet wird. Beim Anziehen der Schrauben, Anzugsmomente beachten.

We recommend having the installation carried out in a professional workshop. During installation, tighten all accessible screws loosely at first to ensure tension-free installation. When tightening the screws, observe the tightening torques.

Vorbereitende Maßnahmen / Preparatory actions

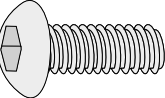
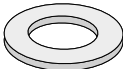


Die Originalschraube der hinteren Endtopfaufhängung sowie die untere Originalschraube der Auspuffblende entfernen, diese entfallen.

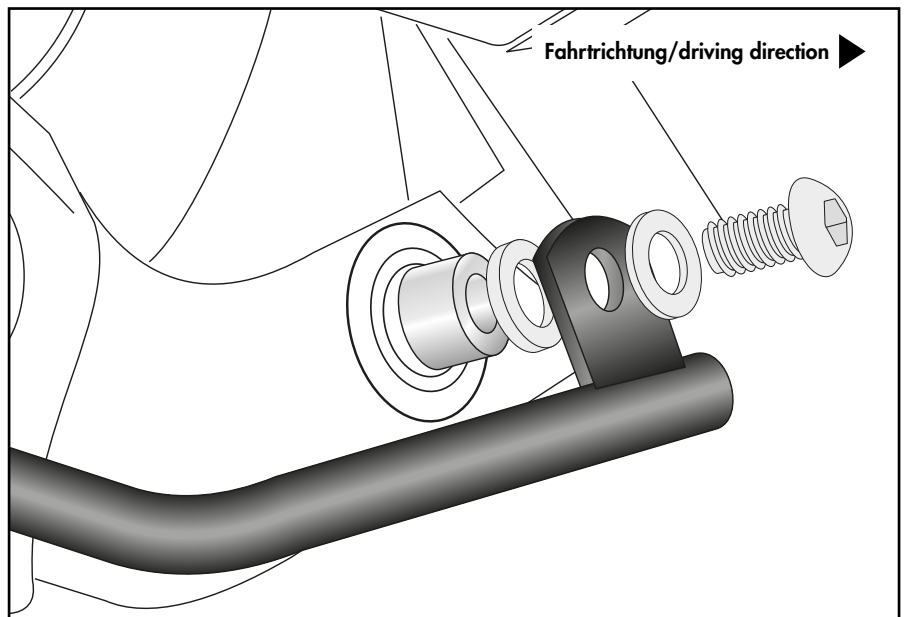
Remove the rear original screw of the exhaust muffler suspension as well as the original lower screw of the cover. Screws are obsolete.

Montageanleitung / Installation Instruction

Montage vorne rechts:

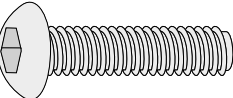

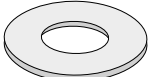
Fastening right front:

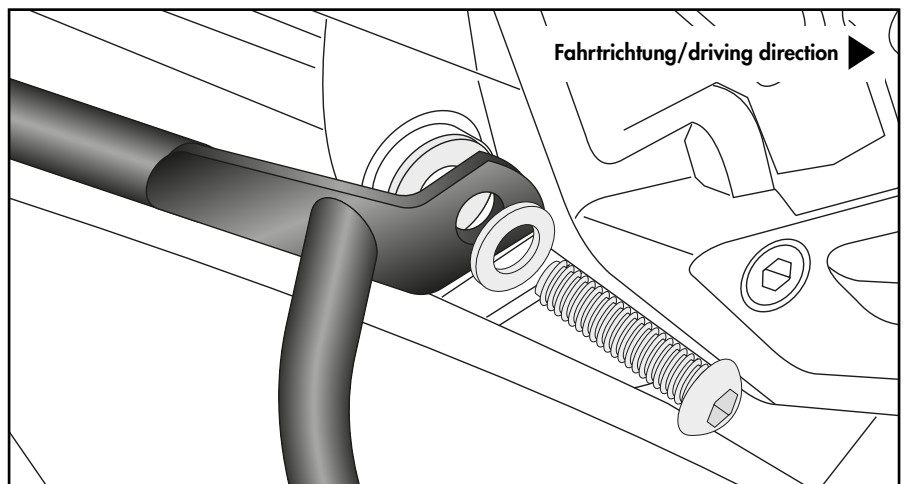
- | | | |
|-----------|---|-----------|
| 1x |  | M6x20 |
| 1x |  | Ø6,4 |
| 1x |  | Ø6,4 x3 |
| 2x |  | Ø8,5xØ6x5 |

1

Montage hinten rechts:

Fastening right rear:

- | | | |
|-----------|---|----------|
| 1x |  | M8x55 |
| 1x |  | Ø8,4 |
| 1x |  | Original |

2

Achtung / Attention:

Nach der Montage alle Verschraubungen auf festen Sitz kontrollieren! Abgebaute Teile wieder montieren. Bitte beachten Sie unsere beigelegten Serviceinformationen.

Control all screw connections after the assembling for tightness! Reassemble the dismantled parts. Please notice our enclosed service information.

Weiteres Zubehör für dieses Modell auf www.hepco-becker.de / More accessories for this model see www.hepco-becker.de

HEPCO&BECKER GmbH | An der Steinmauer 6 | 66955 Pirmasens | Germany | Tel. +49 6331 1453100 | Fax: +49 6331 1453 120 | Mail: vertrieb@hepco-becker.de

HEPCO&BECKER

42239555 00 01