

GEPÄCKBRÜCKE / REAR RACK

Rohrausführung - Tube type

APRILIA Tuareg 660
(2025-)

Art.Nr./Item-no.:

6587686 01 01 schwarz/black

APRILIA Tuareg 660 Rally
(2025-)

Art.Nr./Item-no.:

6587687 01 01 schwarz/black

APRILIA Tuareg 660
(2022-2024)

Art.Nr./Item-no.:

6587599 01 01 schwarz/black



Nicht topcasetauglich. Not suitable for top cases.

Inhalt

1x 700014639 Rohrgepäckbrücke schwarz

1x 700014640 Schraubensatz:

- 2 Zylinderschraube M8x40
- 2 Zylinderschraube M6x35
- 2 U- Scheibe Ø6,4xØ18
- 2 Abgesetzte Aludistanz Ø18x16/6
- 2 Abgesetzte Aludistanz Ø18x5/2

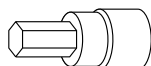
Content

1x 700014639 Rear rack tube type black

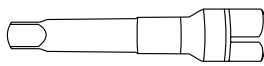
1x 700014640 Screw kit:

- 2 Allen screw M8x40
- 2 Allen screw M6x35
- 2 Washer Ø6,4xØ18
- 2 Stepped alu spacer Ø18x16/6
- 2 Stepped alu spacer Ø18x5/2

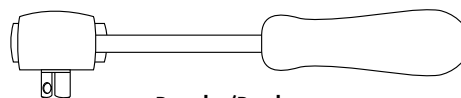
Benötigte Werkzeuge / Required tools



Set



Verlängerung/extension



Ratsche/Ratchet



Kombinierbar mit
Kofferträger
Can be combined with
side carrier

Wichtig / Important:

Beachten Sie die in Ihrem Land geltenden Zulassungsbestimmungen.

Für den Bereich der BRD gilt: Ein Eintrag in die Fahrzeugpapiere ist nicht erforderlich.

Wir empfehlen, die Montage in einer Fachwerkstatt durchführen zu lassen. Bei der Montage, alle zugänglichen Schrauben vorerst nur locker andrehen, sodass eine spannungsfreie Montage gewährleistet wird. Beim Anziehen der Schrauben, Anzugsmomente beachten.

We recommend having the installation carried out in a professional workshop. During installation, tighten all accessible screws loosely at first to ensure tension-free installation. When tightening the screws, observe the tightening torques.

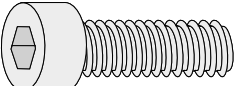
Vorbereitende Maßnahmen / Preparatory actions

Rechts und links die beiden Schrauben unterhalb der Sitzbank entfernen, diese entfallen.

Remove the two screws underneath the seat bench on the right and left; these are no longer needed.

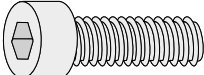
Montageanleitung / Installation Instruction

1 Gepäckbrücke vorne rechts/links: **Rear rack front right/left:**

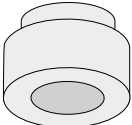
2x  M8x40

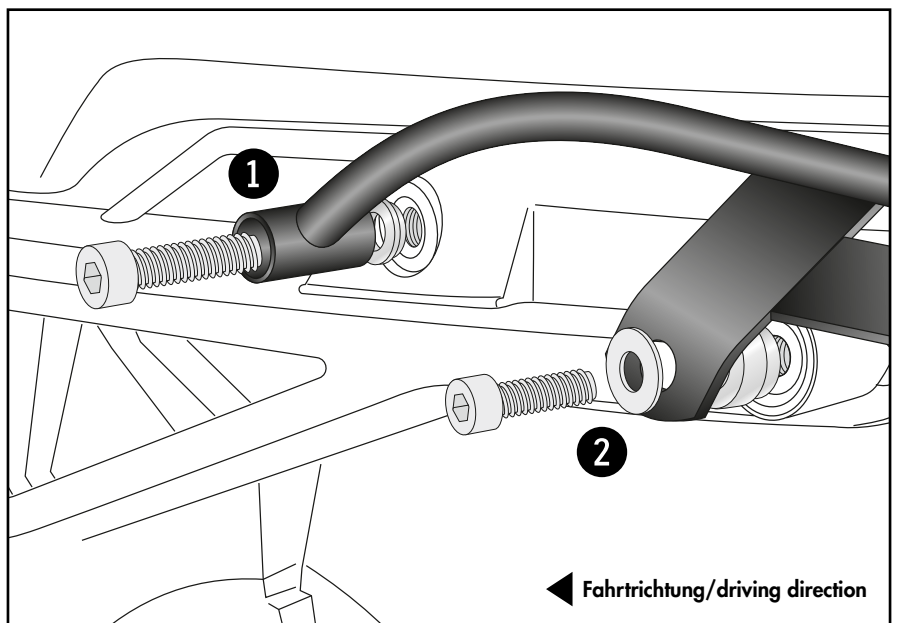
2x  Ø18x5/2

2 Gepäckbrücke hinten rechts/links: **Rear rack rear right/left:**

2x  M6x35

2x  Ø6,4xØ18

2x  Ø18x16/6



Achtung / Attention:

Nach der Montage alle Verschraubungen auf festen Sitz kontrollieren! Abgebaute Teile wieder montieren. Bitte beachten Sie unsere beigefügten Serviceinformationen.

Control all screw connections after the assembling for tightness! Reassemble the dismantled parts. Please notice our enclosed service information.

Weiteres Zubehör für dieses Modell auf www.hepco-becker.de / More accessories for this model see www.hepco-becker.de

HEPCO&BECKER GmbH | An der Steinmauer 6 | 66955 Pirmasens | Germany | Tel. +49 6331 1453100 | Fax: +49 6331 1453 120 | Mail: vertrieb@hepco-becker.de

HEPCO&BECKER

6587686 01 01 / 6587687 01 01 / 6587599 01 01