

Kardenschutz

HONDA Crosstourer

Artikel-Nr.: 420971-01

Seitenkoffer
Topcases
Gepäckträger
Lock it System
Softbags
Aluminiumkoffer
Lederkoffer
Schutzbügel
Hauptständer
Chopper-Parts
Quad-Parts
Accessoires



Montage

Der Bausatz umfaßt die folgenden Teile:

Stück	Bestellnr.	Bezeichnung	Stück	Bestellnr.	Bezeichnung
1x	700007945	Kardenschutz	2x	151.309	Senkscheibe Ø6,4 x 18
1x	151.314	Senkschraube M6 x 14mm	1x	151.132	Aludistanz Ø13 x Ø 7 x 16mm
1x	151.269	Senkschraube M6 x 30mm	1	330.302	Emblem H&B ø30mm
1x	150.905	Linsenkopfschraube M6 x 10mm			



Anzugsmomente des Motorradherstellers beachten!
Nach der Montage alle Verschraubungen auf festen Sitz kontrollieren!
Bitte beachten Sie unsere beigegefügt Serviceinformationen.

Als weiteres Zubehör lieferbar:

650.971 00 01	Seitenträger Lock it (abnehmbar)	810.971	Motorschutzplatte
650.971 01 01	Gepäckbrücke Alurack	501.971	Motorschutzbügel
630.971	C-Bow Halter für Weichgepäck	730.971	Ion Blue Flooter



Hepco & Becker GmbH
An der Steinmauer 6
D-66955 Pirmasens

Tel.: 06331 - 1453 - 100
Fax: 06331 - 1453 - 120
eMail: vertrieb@hepco-becker.de
www.hepco-becker.de



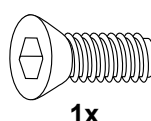
Montage

Vorbereitende Arbeiten:

Die Kunststoffabdeckung des Kardans demontieren. Dieser entfällt.

Montage Kardanschutzz:

- ① Der Kardanschutzz wird hinten am original Halter mit des Senkschraube M6 x 14mm und Senkscheibe Ø 6,4 an montiert.

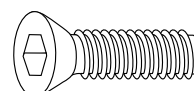


1x



1x

- ② Die vordere Verschraubung erfolgt mit der Senkschraube M6 x 30 mm und Senkscheibe Ø 6,4. Zwischen Kardan und Kardanschutzz muss die Aludistanz Ø13 x Ø7 x 16 zwischengefügt werden.



1x

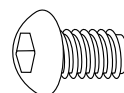


1x




1x

- ③ In das obere freie Gewinde die Linsenkopfschraube M6 x 10mm einschrauben.



1x



Kardan protection

HONDA Crosstourer

Item - No.: 420971-01

Side cases
Top cases
luggage frames
Lock it system
Softbags
Aluminium luggage
Leather luggage
Protection bars
Center stands
Chopper parts
Quad parts
Accessories



Assembling instructions

The kit includes the following parts:

quant	item no.	description	quant	item no.	description
1x	700007945	Kardan protection	2x	151.309	countersunk washer Ø6,4 x 18
1x	151.314	countersunk screw M6 x 14mm	1x	151.132	alu spacer Ø13 x Ø 7 x 16mm
1x	151.269	countersunk screw M6 x 30mm	1	330.302	emblem H&B ø30mm
1x	150.905	filister head screw M6 x 10mm			



Control all screw connections after the assembling for tightness!
Please notice our enclosed service information.

Also available:

650.971 00 01	Side carrier Lock it (removable)	810.971	skid plate
650.971 01 01	Alurack	501.971	engine guard
630.971	C-Bow holder for softbags	730.971	Ion Blue Flooter



Hepco & Becker GmbH
An der Steinmauer 6

D-66955 Pirmasens

Tel.: 06331 - 1453 - 100
Fax: 06331 - 1453 - 120
eMail: vertrieb@hepco-becker.de
www.hepco-becker.de

Kardan protection

HONDA Crosstourer

Item - No.: 420971-01

Side cases
Top cases
luggage frames
Lock it system
Softbags
Aluminium luggage
Leather luggage
Protection bars
Center stands
Chopper parts
Quad parts
Accessories



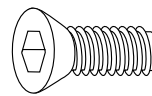
Assembling instructions

Preparing:

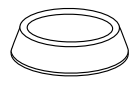
Dismantle the original plastic cover of the kardan. Cover is obsolete.

Fastening of the kardan protection:

- ① Rear bolting with countersunk screw M6 x 14mm and countersunk washer Ø 6,4 at the original holder.

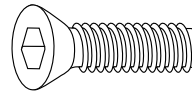


1x

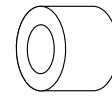


1x

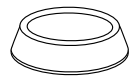
- ② Front bolting with countersunk screw M6 x 30 mm and countersunk washer Ø 6,4. Sandwich alu spacer Ø13 x Ø7 x 16 between kardan and kardan protection.



1x

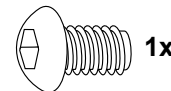


1x



1x

- ③ Screw the filister head screw M6 x 10mm into the free thread.



1x

