

# LEGACY HECKTASCHE FÜR SOLORACK LEGACY REARBAG FOR SOLORACK

Art.Nr./Item-no.:

6451978 00 01 schwarz/black



## Inhalt

1x 64519770001	Legacy Tankrucksack M
1x 700013602	Seatpad Basic Platte
1x M25021	Basic Verschlusseinheit
1x M25022	Basic Abdeckung
1x 700014184	Halteadapter
1x 700014185	Schraubensatz

4x Linsenflanschschraube M6x10 schwarz  
2x Lackschutzfolie DIN A6

## Content

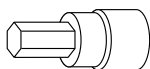
1x 64519770001	Legacy Tankbag M
1x 700013602	Seatpad Basic plate
1x M25021	Basic locking unit
1x M25022	Basic Cover
1x 700014184	Adapter
1x 700014185	Screw kit:

4x Filister head flange screw M6x10 black  
2x Paint protection film DIN A6

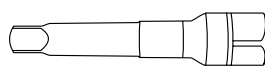


Kombination mit Legacy Kuriertaschen.  
Combination with Legacy Courier bags.

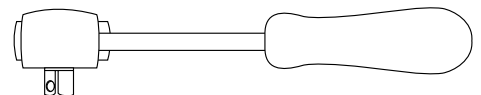
## Benötigte Werkzeuge / Required tools



Set



Verlängerung/extension



Ratsche/Ratchet

### **Wichtig / Important:**

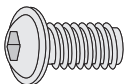
Beachten Sie die in Ihrem Land geltenden Zulassungsbestimmungen.

Für den Bereich der BRD gilt: Ein Eintrag in die Fahrzeugpapiere ist nicht erforderlich.

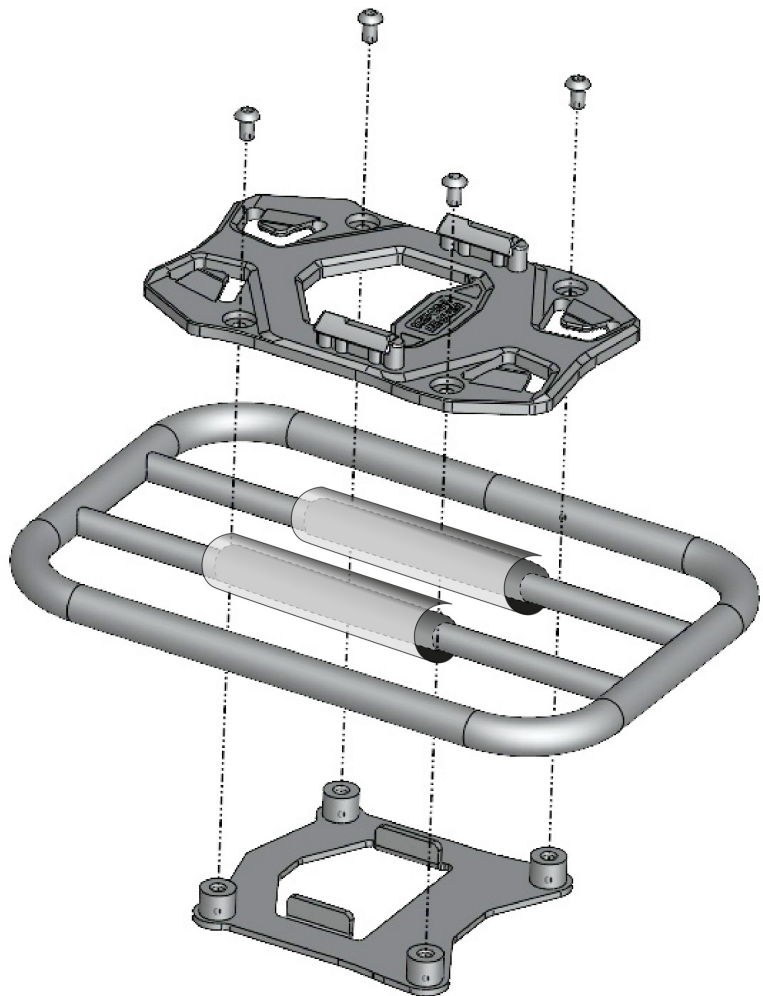
Wir empfehlen, die Montage in einer Fachwerkstatt durchführen zu lassen. Bei der Montage, alle zugänglichen Schrauben vorerst nur locker andrehen, sodass eine spannungsfreie Montage gewährleistet wird. Beim Anziehen der Schrauben, Anzugsmomente beachten.

We recommend having the installation carried out in a professional workshop. During installation, tighten all accessible screws loosely at first to ensure tension-free installation. When tightening the screws, observe the tightening torques.

### **Montageanleitung / Installation Instruction**

**4x**  M6x10

**1**



### **Wichtig/Important:**

Zum Schutz der beschichteten Bauteile, die Lackschutzfolie aufkleben.

To protect the coated components, apply the protective film.



### **Achtung / Attention:**

Nach der Montage alle Verschraubungen auf festen Sitz kontrollieren! Abgebaute Teile wieder montieren. Bitte beachten Sie unsere beigefügten Serviceinformationen.

Control all screw connections after the assembling for tightness! Reassemble the dismantled parts. Please notice our enclosed service information.

Weiteres Zubehör für dieses Modell auf [www.hepco-becker.de](http://www.hepco-becker.de) / More accessories for this model see [www.hepco-becker.de](http://www.hepco-becker.de)

HEPCO&BECKER GmbH | An der Steinmauer 6 | 66955 Pirmasens | Germany | Tel. +49 6331 1453100 | Fax: +49 6331 1453 120 | Mail: [vertrieb@hepco-becker.de](mailto:vertrieb@hepco-becker.de)